


# VARIO POLYPROPYLÈNE



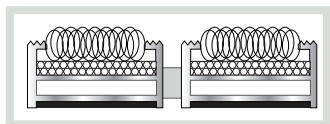
ROSCO VARIO NO – NGO - composé d'un profil porteur en aluminium (NO) ou en aluminium laqué (NGO) dans les couleurs noir ou gris, avec une surface en feutre aiguilleté en polypropylène (NO – NGO). La face inférieure du profil en aluminium est pourvue entièrement de caoutchouc cellulaire destiné à éviter que le paillason claque au sol.

ROSCO VARIO NSO – La version NO est aussi disponible avec un profil grattoir. Modèle de paillason d'entrée dont les profils en aluminium sont séparés par des rondelles en caoutchouc de 4 mm de largeur et par un profil grattoir en aluminium.

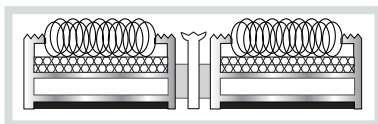
ROSCO VARIO NBO-NBGO – Les versions NO & NGO sont aussi disponibles avec des brosses en nylon coloré. Modèle paillason d'entrée dont les profils en aluminium sont séparés par des rondelles en caoutchouc de 4 mm de largeur et par un profil porteur en aluminium dans lequel sont montées des brosses en nylon coloré: ZT (noir) – GS (gris) – BN (brun).

- Dimension extérieure du profil porteur en aluminium: 30 x 18 x 1,2 mm
- Dimension intérieure du profil porteur en aluminium: 27,6 x 15,6 mm
- Profil grattoir en aluminium PSO: 3 x 10 x 5 mm

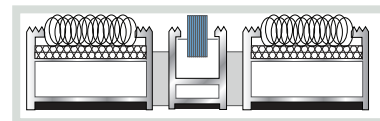
## VARIO NO - NGO



## VARIO NSO



## VARIO NBO - NBGO



Intérieur



Talons aiguilles



Chariots



Chaises roulantes



Enroulable

**ROSCO**

One partner, many finishing solutions

# PAILLASSON PROFIL VARIO POLYPROPYLENE

Paillason enroulable à encastrer dans un cadre à paillason

• Surface	FIBRES EN POLYPROPYLENE - couleurs: 101 (gris) - 102 (noir) NO polypropylène & profils en aluminium NGO polypropylène & profils en aluminium laqué (noir ou gris) NSO polypropylène & profils en aluminium + profil grattoir en aluminium NBO polypropylène & profils en alu + insert synthétique: brosses en nylon coloré NBGO polypropylène & profils en aluminium laqué (noir ou gris) + brosses colorées
• Composition	Largeur profil 30 mm Rondelles (4 mm) en caoutchouc Fil d'acier inoxydable de 2 mm de diamètre Le dessous de chaque profil est pourvue de caoutchouc cellulaire pour éviter que le paillason claque au sol
• Épaisseur totale	+/- 22 mm
• Application	Intérieur Encastré, avec cadre pour paillason d'entrée ROSCO standard  Habitations particulières, commerces, entreprises, services publiques & secteur des soins de santé
• Entretien	Aspirer, shampooiner si fort encrassé

## SPECIFICATIONS

Composition du poil	Polypropylène	Connexion	Câble en inox
Dos	Caoutchouc cellulaire	Poids total	+/- 11.000 g/m <sup>2</sup>
Support	Aluminium	Hauteur totale	+/- 22 mm
Rondelles	Caoutchouc	Largeur profil	30 mm
Épaisseur rondelles	4 mm	Profil grattoir	Aluminium

• Formats standard	582 x 384 mm	882 x 584 mm	1182 x 584 mm
	782 x 484 mm	982 x 584 mm	1182 x 784 mm
	782 x 584 mm	982 x 784 mm	1182 x 884 mm
• Sur mesure	En toutes formes et dimensions désirées		

## COULEURS

Voir page 'couleurs'

Note: Les spécifications, descriptions et illustrations mentionnées sont basées sur l'information disponible au moment que cette publication a été imprimée. Paillasons d'entrée et cadres à paillasons d'entrée avec des découpures et/ou forme irrégulière, prix et délais de livraison toujours sur demande.

# COULEURS

## POLYAMIDE



101 - Gris



102 - Noir



104 - Brun



106 - Espresso

## POLYPROPYLÈNE



101 - Gris




102 - Noir

## BROSSES



ZT - Noir



BN - Brun



GS - Gris