


VARIO LARGO

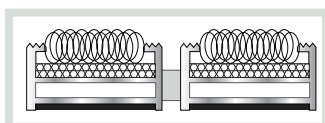


ROSCO VARIO LARGO LPO - LNO - composé d'un profil porteur en aluminium avec une surface en polyamide (LPO) ou en polypropylène (LNO). Les profils en aluminium (largeur 50 mm) sont séparés par des rondelles en caoutchouc de minimum 4 mm de largeur. Le tout est maintenu par un fil d'acier inoxydable de 2 mm de diamètre.

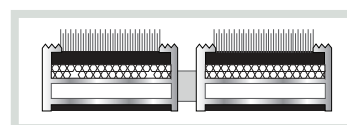
Vu la largeur des profils nous conseillons une longueur du paillason d'au moins 600 mm.

- Dimension extérieure porteur en aluminium: 50 x 18 x 1,2 mm

VARIO LNO



VARIO LPO



Intérieur



Talons aiguilles



Chariots



Chaises roulantes



Enroulable

PAILLASSON PROFIL VARIO LARGO

Paillason enroulable à encastrer dans un cadre à paillason

• Surface	FIBRES EN POLYAMIDE - couleurs: 101 (gris) - 102 (noir) - 103 (taupe) - (104) brun LPO polyamide & profils en aluminium FIBRES EN POLYPROPYLENE - couleurs: 101 (gris) - 102 (noir) LNO polypropylène & profils en aluminium
• Composition	Largeur profil 50 mm Rondelles (4 mm) en caoutchouc Fil d'acier inoxydable de 2 mm de diamètre Le dessous de chaque profil est pourvue de caoutchouc cellulaire pour éviter que le paillason claque au sol
• Épaisseur totale	+/- 22 mm
• Application	Intérieur Encastré, avec cadre pour paillason d'entrée ROSCO standard Aussi disponible avec un profilé rampe pour un passage aisé lors de placement sur le sol Habitations particulières, commerces, entreprises, services publiques & secteur des soins de santé
• Entretien	Aspirer, shampouiner si fort encrassé

SPECIFICATIONS

Composition du poil	Polyamide ou Polypropylène	Poids total	+/- 11.000 g/m ²
Dos	Caoutchouc cellulaire	Hauteur totale	+/- 22 mm
Support	Aluminium	Largeur profil	50 mm
Rondelles	Caoutchouc	Connexion	Câble en inox
Épaisseur rondelles	4 mm	Profil grattoir	Aluminium
• Formats standard	582 x 384 mm 782 x 484 mm 782 x 584 mm	882 x 584 mm 982 x 584 mm 982 x 784 mm	1182 x 584 mm 1182 x 784 mm 1182 x 884 mm
• Sur mesure	En toutes formes et dimensions désirées		

COULEURS

Voir page 'couleurs'

Note: Les spécifications, descriptions et illustrations mentionnées sont basées sur l'information disponible au moment que cette publication a été imprimée. Paillasons d'entrée et cadres à paillasons d'entrée avec des découpures et/ou forme irrégulière, prix et délais de livraison toujours sur demande.

COULEURS

POLYAMIDE



101 - Gris



102 - Noir



104 - Brun




106 - Espresso

POLYPROPYLÈNE



101 - Gris



102 - Noir


BROSSES



ZT - Noir



BN - Brun



GS - Gris