

POLYTRAFFIC JUNIOR

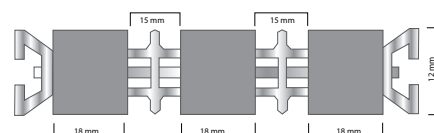


Le paillason Polytraffic Junior racle et sèche parfaitement les semelles tout en laissant la crasse sur les profils intermédiaires.


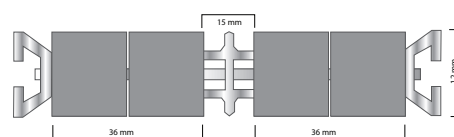
Le profil intermédiaire en aluminium, aluminium anodisé couleur naturelle, couleur acier inoxydable ou PVC, donne au paillason son aspect multicolore. Le paillason ROSCO Polytraffic Junior supporte une utilisation intensive.

Ce paillason ROSCO Polytraffic Junior, doux et silencieux, offre aux pieds une bonne prise, même dans le cas de talons aiguilles et assure le passage de chariots et de chaises roulantes. À nettoyer à l'aide d'une brosse ou d'un aspirateur et peut aussi être nettoyé avec de l'eau et un savon doux.


POLYTRAFFIC JPNE



POLYTRAFFIC JPND



101 - Gris



102 - Noir



106 - Zèbre



Intérieur



Talons aiguilles



Chariots



Chaises roulantes

PAILLASSON PROFIL POLYTRAFFIC JUNIOR

Paillason double face, enroulable, à encastrer dans un cadre à paillason

• Surface	BANDES DE CAOUTCHOUC NEUVES Couvertes de textile - couleurs: 101 (gris) - 102 (noir) - 106 (zèbre) LARGEUR DES BANDES: 14 MM JPNE caoutchouc/nylon & lattes en aluminium LARGEUR DES BANDES: 28 MM JPNDA caoutchouc/nylon & lattes en aluminium
• Composition	Largeur des bandes: 14 ou 28 mm Largeur profil de séparation: 15 mm Fil d'acier galvanisé de 2 mm de diamètre
• Épaisseur totale	+/- 12 mm
• Application	Intérieur Encastré, avec cadre pour paillason d'entrée ROSCO Utilisable des deux côtés avec des formes symétriques Habitations particulières, commerces, entreprises, services publics & secteur des soins de santé
• Entretien	Aspirer, shampouiner si fort encrassé

SPECIFICATIONS

Composition bandelettes	Caoutchouc + fibres de nylon	Profils intermédiaires	Aluminium (A)
Poids total	+/- 16.000 g/m ²	Épaisseur de l'aluminium	1,5 mm
Hauteur totale	+/- 12 mm	Distance des profils	15 mm
Largeur des bandes	JPNE +/- 14 mm	Connexions	Acier galvanisé
Largeur des bandes	JPND +/- 28 mm		

• Formats standard	583 x 383 mm	883 x 584 mm	1183 x 584 mm
	783 x 484 mm	983 x 584 mm	1183 x 784 mm
	783 x 584 mm	983 x 784 mm	1183 x 884 mm

• Sur mesure	En toutes formes et dimensions désirées (grands formats en segments de 600 mm max.) Également disponible avec une structure ouverte.
--------------	--

Note: Les spécifications, descriptions et illustrations mentionnées sont basées sur l'information disponible au moment que cette publication a été imprimée. Paillasons d'entrée et cadres à paillasons d'entrée avec des découpures et/ou forme irrégulière, prix et délais de livraison toujours sur demande.