


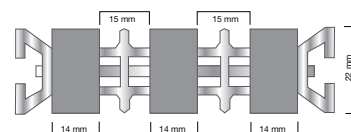
COLORTRAFFIC



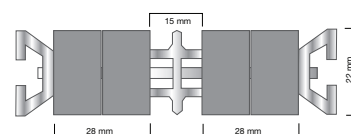
Les paillassons d'entrées ROSCO Colortraffic raclent et sèchent parfaitement les semelles tout en laissant la crasse sur les profils intermédiaires. Le profil intermédiaire en aluminium, aluminium anodisé couleur naturelle, couleur acier inoxydable ou PVC, donne au paillasson son aspect multicolore. Le paillasson ROSCO Colortraffic supporte une utilisation intensive. Ce paillasson, doux et silencieux, offre aux pieds une bonne prise, même dans le cas de talons aiguilles et assure le passage des chariots et des chaises roulantes. À nettoyer à l'aide d'une brosse ou d'un aspirateur et peut aussi être nettoyé avec de l'eau et un savon doux.

Paillasson d'entrée à encastrer dans un cadre. Composé de bandes en caoutchouc, tissées de fibres en nylon présentant une légère différence de couleur (couleur gris-noir-brun). Les fibres en nylon apparaissent à la face supérieure et inférieure du caoutchouc.

COLORTRAFFIC CNE



COLORTRAFFIC CND



Intérieur



Talons aiguilles



Chariots



Chaises roulantes



ROSCO

One partner, many finishing solutions

PAILLASSON PROFIL COLORTRAFFIC

Paillason écologique, double face, à encastrer dans un cadre à paillason

• Surface	BANDES DE CAOUTCHOUC RECUPÉRÉ, RENFORCÉES ET COUVERTES DE FIBRES EN NYLON nuance: gris - noir - brun LARGEUR DES BANDES: 14 MM CNEA Caoutchouc/nylon & profils en aluminium CNEAN Caoutchouc/nylon & profils en aluminium anodisé CNEAR Caoutchouc/nylon & profils en aluminium anodisé, couleur inox CNEP Caoutchouc/nylon & profils en PVC coloré (GS: gris - ZT: noir) LARGEUR DES BANDES: 28 MM CNDA Caoutchouc/nylon & profils en aluminium CNDAN Caoutchouc/nylon & profils en aluminium anodisé CNDAR Caoutchouc/nylon & profils en aluminium anodisé, couleur inox CNDP Caoutchouc/nylon & profils en PVC coloré (GS: gris - ZT: noir)
• Composition	Largeur des bandes: 14 ou 28 mm Largeur profil de séparation: 15 mm Fil d'acier galvanisé de 2 mm de diamètre
• Épaisseur totale	+/- 22 mm
• Application	Intérieur Encastré, avec cadre pour paillason d'entrée ROSCO standard Utilisable des deux côtés avec des formes symétriques Habitations particulières Commerces, entreprises, services publics & secteur des soins de santé
• Entretien	Aspirer, shampooiner si fort encrassé

SPECIFICATIONS

Composition du poil	Caoutchouc + Fibres de nylon	Profils intermédiaires	Aluminium (A) PVC (P)
Poids total	+/- 12.000 g/m ²	Distance des profils	15 mm
Hauteur totale	+/- 22 mm	Connexion	Acier galvanisé
Largeur des bandes PNE	+/- 14 mm		
Largeur des bandes PND	+/- 28 mm		

• Formats standard	583 x 383 mm 783 x 484 mm 783 x 584 mm	883 x 584 mm 983 x 584 mm 983 x 784 mm	1183 x 584 mm 1183 x 784 mm 1183 x 884 mm
• Sur mesure	En toutes formes et dimensions désirées (grands formats en segments de 600 mm max.). Également disponible avec une structure ouverte.		

Note: Les spécifications, descriptions et illustrations mentionnées sont basées sur l'information disponible au moment que cette publication a été imprimée. Paillasons d'entrée et cadres à paillasons d'entrée avec des découpures et/ou forme irrégulière, prix et délais de livraison toujours sur demande.